






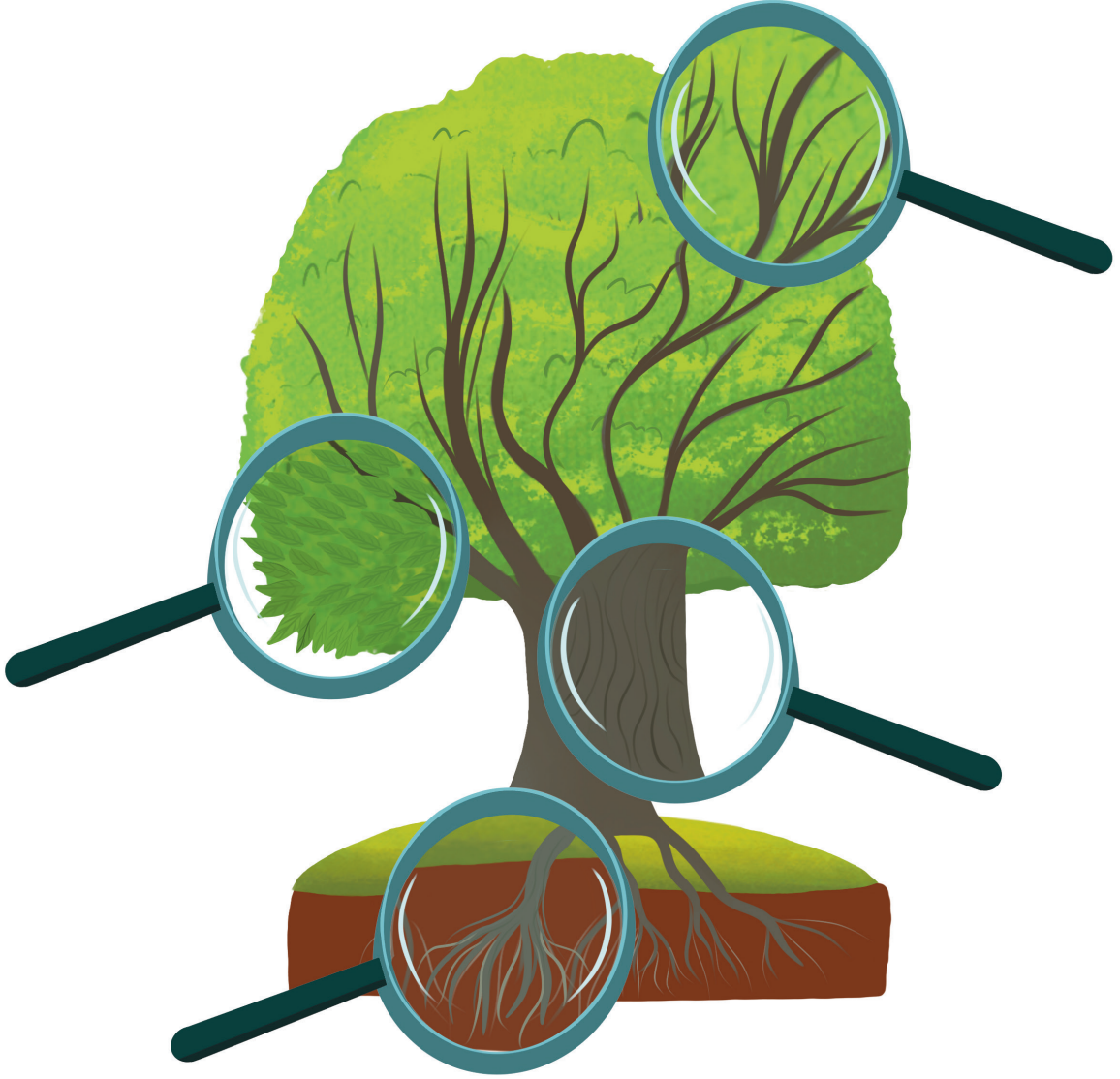


ÇİZGİLERLE HAYVANLARA ULAŞIYORUM




Şeritlerdeki çizgileri, örneklerdeki gibi noktaları birleştirerek tamamlayalım. Her şeridin sonundaki hayvan görseline ulaştınca o hayvanın sesini taklit edelim.

AĞACI İNCELİYORUM



Görseldeki ağacın bölümlerini inceleyelim. Kök, gövde, dallar ve yaprakları parmağımızla gösterelim. Bahçeye çıkarak bir ağacın bölümlerini inceleyelim. Şeritteki görselde yer alan ağacın gelişim aşamalarını inceleyelim. Gelişim aşamalarını 1'den 4'e kadar sıralayarak kutulara yazalım.


AĞAÇLARIN İSİMLERİNİ HECELİYORUM




Gür-gen




Kes-ta-ne



Ser-vi



Ka-vak



İh-la-mur



Huş

Yukarıdaki görsellerde ülkemizde yetişen ağaçlar bulunmaktadır. Ağaçların isimlerini öğretmenimizden dinleyelim ve heceleyerek söyleyelim. Her görselin hece sayısı kadar yaprak boyayalım.

BİTKİLERİN İHTİYAÇLARI



Görselleri inceleyelim. 2. Görseldeki çiçekler neden solmuş olabilir? Konuşalım.

Bitkiler yaşamlarını sürdürebilmek için aşağıdakilerden hangilerine ihtiyaç duyar? Bulalım ve altındaki kutuyu yeşile boyayalım.

